

## **Il castello**

**Materiali: rotoli, scatole, cartoni**



**Il castello di Spezzano ha la torre, il ponte levatoio e il suo drago, e se avesse tante torri e lunghe mura merlate ? Costruisci e trasforma il castello come vuoi tu !**



## **Costruzioni di cartoncino**

**Materiali: Cartoncini di recupero, forbici, fantasia e creatività**

**Ritaglia le forme geometriche e fai dei tagli come nella foto, hai preparato delle bellissime costruzioni che ti serviranno per creare opere di “ingegneria” palazzi, città, mezzi di trasporto, castelli e tutto ciò che ti suggerisce la fantasia e la creatività.**



## **Divertiti a costruire dei giochi con materiale di recupero:**



### **-Il gioco del Tris (Filetto)**

**Materiale: una tabella e 5+5 pedine**

**1 cartoncino quadrato, 4 bastoncini (corde,cannucce, legnetti ...),10 pedine (tappi ,sassi, bottoni, legumi).**





**Sistema i bastoncini posizionandone due orizzontalmente e poi gli altri verticalmente ,in modo da formare 9 caselle quadrate**



**colora i tappi 5 di un colore e gli altri 5 di un altro colore**



**Come si gioca : Fare tris vuol dire sistemare tre tappi in linea verticale, orizzontale o obliqua . Due giocatori a turno mettono una pedina nella casella il primo che fa tris vince.**



## **-Il gioco del “ Coperchio mangiapalla ”**


**Materiale: 1 coperchio della scatola da scarpe, 1 pallina**



**Devi fare un buco nel coperchio delle dimensioni della tua pallina: disegna un cerchio dentro al coperchio e ritaglia**



**Come si gioca: Prendi la pallina e appoggiala nella scatola, ora muovi la scatola lentamente, sù e giù, fai attenzione ,l'abilità consiste nel controllare il movimento per non fare mai scivolare la pallina nel buco.**



## **-Il gioco dell' "Acchiappapallina"**

**Un contenitore (una bottiglia di plastica , un bicchiere grande da bibita),una corda con annodata una pallina , un gomitolino di lana , un giochino o un bottone)**



**Fai tagliare dalla mamma o dal papà la bottiglia,**




**avvita il tappo della bottiglia bloccando la corda,il gioco è pronto.**



**Come si gioca: Muovendo la bottiglia devi riuscire a mandare il gomitolino dentro alla bottiglia con un bel salto.**

**-Variante: Dove vola l'ape?**

**Fai un buco con la punta della matita sotto il bicchiere ,**



**infilare e annodare la corda,**



**il gioco è pronto ora con un movimento deciso fai volare l'ape nella sua casina.**

